


# SINO TECH

## STUFA AL CARBONIO

Manuale d'istruzione  
COD. GD368



# LEGGERE ATTENTAMENTE E CONSERVARE QUESTO MANUALE PER LA VOSTRA SICUREZZA E PER UN CORRETTO USO DELL'APPARECCHIO

MADE IN CHINA



Il simbolo del cestino barrato riportato sull'apparecchio indica che il prodotto, alla fine della propria vita utile, dovendo essere trattato separatamente dai rifiuti domestici, deve essere conferito in un centro di raccolta differenziata per apparecchiature elettriche ed elettroniche oppure riconsegnato al rivenditore al momento dell'acquisto di una nuova apparecchiatura equivalente.

L'adeguata raccolta differenziata per l'avvio successivo dell'apparecchio al riciclaggio, al trattamento e allo smaltimento ambientalmente compatibile contribuisce ad evitare possibili effetti negativi sull'ambiente e sulla salute e favorisce il recupero dei materiali di cui è composto.

L'utente è responsabile del conferimento dell'apparecchio a fine vita alle appropriate strutture di raccolta. Per informazioni più dettagliate inerenti i sistemi di raccolta disponibili, rivolgersi al servizio locale di smaltimento rifiuti, o al negozio dove è stato effettuato l'acquisto.

Chiunque abbandona o cestina questo apparecchio e non lo riporta in un centro di raccolta differenziata per rifiuti elettrici-elettronici è punito con la sanzione amministrativa pecuniaria prevista dalla normativa vigente in materia di smaltimento abusivo di rifiuti.

## **STUFA AL CARBONIO**

**COD. GD368**  
**1000W - 230 V~ - 50Hz**

L'apparecchio deve essere utilizzato solo per gli scopi descritti nel manuale. Ogni altro uso può essere fonte di pericolo. La stufa funziona correttamente in posizione verticale.

Per evitare pericoli di incendio non collegare la stufa ad apparecchi che permettano l'accensione automatica.

### **IMPORTANTI NOTE DI SICUREZZA**

#### **DURANTE L'USO, SEGUIRE SEMPRE CON LA MASSIMA ATTENZIONE LE SEGUENTI INDICAZIONI:**

1. Non coprire l'apparecchio acceso con asciugamani, tende, tovaglie o simili.
2. L'apparecchio raggiunge temperature molto alte. Evitare il contatto.
3. Scollegare sempre la spina dalla presa di corrente elettrica al termine dell'utilizzo, prima di qualsiasi operazione di pulizia o manutenzione.
4. Non immergere il corpo principale, il cavo o la spina in acqua o altri liquidi.
5. I bambini di età inferiore ai 3 anni devono essere tenuti lontani dall'apparecchio a meno che non siano continuamente sorvegliati.

6. I bambini di età compresa tra i 3 ed inferiore agli 8 anni possono unicamente accendere o spegnere l'apparecchio se l'apparecchio è posizionato o installato nella posizione prevista per il suo normale funzionamento e se a loro è stata assicurata un'adeguata sorveglianza oppure se hanno ricevuto istruzioni circa l'uso in sicurezza dell'apparecchio e hanno compreso i pericoli correlati. I bambini di età compresa tra i 3 ed inferiore agli 8 anni non devono connettere l'apparecchio all'alimentazione, effettuare regolazioni del medesimo oppure effettuare operazioni di pulizia e di manutenzione.

7. **ATTENZIONE** – Alcune parti dell'apparecchio possono diventare molto calde e provocare ustioni. Prestare particolare attenzione laddove siano presenti bambini e persone vulnerabili.

8. La riparazione di qualsiasi tipo di elettrodomestico deve essere affidata esclusivamente a tecnici specializzati. Un intervento improvvisato e non professionale comporta rischi molto gravi per l'utente.

9. Non accendere l'interruttore se l'apparecchio è stato sottoposto a forti vibrazioni, se presenta anomalie nel funzionamento o danni al cavo. In questi casi, contattare prontamente un centro di assistenza autorizzato dal produttore per un controllo o un'eventuale riparazione.

## ULTERIORI PRECAUZIONI DI SICUREZZA - AVVERTENZE

1. Non mettere oggetti pesanti sui cavi o fonti di calore vicini ad essi. I cavi potrebbero danneggiarsi.
2. Questo prodotto è previsto per esclusivo impiego domestico. Staccare la spina quando è capovolto o adagiato.
3. Prima di procedere alla manutenzione e pulizia disconnettere l'apparecchio dall'alimentazione.
4. Non usare nebulizzatori spray (per es. insetticidi, spray per capelli ecc), potrebbero creare danni all'involucro.
5. Nel caso in cui si verificassero situazioni anomale spegnere immediatamente l'apparecchio e contattare il rivenditore o il servizio di assistenza.
6. Non utilizzare prese di corrente volanti oppure cavi danneggiati.
7. Quando si stacca la spina tenerla saldamente per evitare shock elettrico, corto circuito o incendio.
8. Non fissare interruttori di sicurezza con nastro adesivo, per pericolo di incendio.
9. È assolutamente vietato smontare o riparare l'apparecchio per pericolo di shock elettrico; se necessario rivolgersi al rivenditore o centro assistenza.
10. Non usare l'apparecchio nelle vicinanze di una vasca da bagno, doccia, piscina.
11. Non appoggiare oggetti sull'apparecchio per pericolo di incendio.
12. Non usare l'apparecchio vicino a oggetti infiammabili.
13. Non inserire oggetti metallici nelle fessure dell'apparecchio.

14. Prima di collegare l'apparecchio alla rete elettrica accertarsi che la tensione sia corretta secondo quanto riportato sulla targa del prodotto e che l'impianto sia conforme alle norme vigenti.
15. Non toccare la connessione all'alimentazione con mani umide.
16. Se il cavo di alimentazione è danneggiato, deve essere sostituito da personale tecnico qualificato al fine di evitare incidenti.
17. Non usare il prodotto per scopi diversi da quelli per cui è stato costruito. Non fare un uso errato dell'apparecchio.
18. I bambini devono essere sorvegliati per sincerarsi che non giochino con l'apparecchio.
19. L'apparecchio di riscaldamento non deve essere posizionato immediatamente al di sotto di una presa di corrente.
20. Non utilizzare questo apparecchio di riscaldamento con programmatori, temporizzatori o con qualsiasi altro dispositivo che accenda automaticamente l'apparecchio, in quanto esiste il rischio di incendio nel caso in cui l'apparecchio sia coperto o posizionato in modo non corretto.
21. Questo apparecchio può essere utilizzato da bambini dagli 8 anni in su e da persone con ridotte capacità fisiche, sensoriali o mentali o con mancanza di esperienza o conoscenza se a loro è stata assicurata un'adeguata sorveglianza oppure se hanno ricevuto istruzioni circa l'uso in sicurezza dell'apparecchio e hanno compreso i pericoli correlati. I bambini non devono giocare con l'apparecchio. Le operazioni di pulizia e di manutenzione non devono essere effettuate da bambini a meno che non abbiano più di 8 anni e siano sorvegliati.
22. **ATTENZIONE:** questo apparecchio di riscaldamento non è dota-

to di un dispositivo di controllo della temperatura ambientale. Non utilizzare in stanze piccole quando queste sono occupate da persone non in grado di lasciare la stanza da soli, a meno che non siano sotto costante sorveglianza.

23. PERICOLO: non posizionare l'apparecchio in prossimità di tende o altri materiali combustibili in quanto esiste il rischio di incendio.

24. Il simbolo  riportato sull'apparecchio ha il significato: NON COPRIRE L'APPARECCHIO.

ATTENZIONE: per evitare surriscaldamento non coprire l'apparecchio.

Questa stufa è destinata esclusivamente per il riscaldamento di luoghi domestici. Qualsiasi utilizzo improprio dell'apparecchio può causare danni a cose e persone: in questo caso il produttore non può essere considerato responsabile dell'accaduto.

### **PULIZIA E MANTENIMENTO:**

- Prima di procedere con le operazioni di pulizia staccare la spina dalla presa di corrente;
- Lasciar raffreddare l'apparecchio molto bene;
- Con un panno morbido spolverare ogni parte della stufa;
- Rimuovere la polvere le griglie di ingresso ed uscita dell'aria utilizzando una spazzola con setole morbide;
- Non utilizzare detergenti spray o solventi;
- Riporre in luogo asciutto, fresco e protetto dalla polvere.

## CARATTERISTICHE TECNICHE

Voltaggio: AC230, 50Hz


Potenza ingresso: 1000W (Max)

Livelli di Potenza: 2

Angolo di ascillazione: 70°

## DESCRIZIONE DELLE PARTI

1. Manopola di controllo
2. Griglia frontale
3. Elementi riscaldanti
4. Corpo
5. Base



Controllare che la stufa ed il cavo di alimentazione siano intatti

Posizionare la stufa su una superficie piatta e stabile

1. Nella confezione sono presenti base e corpo principale da allestire prima dell'utilizzo della stufa;

- Rimuovere le viti presenti sul corpo principale: capovolgere il corpo principale, individuare le 2 viti con la testa in plastica, svitarle e rimuoverle;




- Infilare il cavo di alimentazione attraverso il foro centrale della base;
- Incastrare la base al fondo del corpo principale. Il verso corretto è fornito dal vano di passaggio del cavo elettrico posto sul bordo del foro centrale della base che deve coincidere con l'uscita del cavo elettrico dal corpo principale;
- Far coincidere i fori di fissaggio presenti sulla base con i fori dalla quale sono state svitate le viti sopra citate, fissare le 2 parti tra loro utilizzando le 2 viti;



2. Inserire la spina nella presa di corrente
3. Attivare la stufa ruotando la manopola di controllo (1)

- Posizione OFF: la stufa è spenta
- Posizione 500W: si attiva un unico elemento riscaldante (500W).
- Posizione 1000W: si attivano tutti e due gli elementi riscaldanti (1000W).



- Posizione Turn 500W: si attiva un unico elemento riscaldante (500W) unitamente all'oscillazione.
  - Posizione Turn 1000W: si attivano tutti e due gli elementi riscaldanti (1000W) unitamente all'oscillazione.
4. Al termine dell'utilizzo riportare la manopola di controllo (1) in posizione OFF.

5. Staccare la spina dalla presa di corrente fino al prossimo utilizzo.

## **ATTENZIONE**

**Questa stufa è provvista di sistemi di sicurezza che interrompono automaticamente il funzionamento della stessa in caso di ribaltamento o surriscaldamento.**

## **GARANZIA**

L'apparecchio è coperto da GARANZIA commerciale per un periodo di due anni dalla data di acquisto.

La validità della GARANZIA deve essere sempre comprovata da un documento fiscale (scontrino fiscale, bolla o fattura) e copre esclusivamente tutti i componenti che risultano difettosi all'origine per vizi di fabbricazione.

Non sono coperte da garanzia:

- tutte le parti che hanno subito rotture accidentali o che sono soggette ad usura
- negligenza nell'uso o nella manutenzione
- mancata osservanza delle istruzioni per il funzionamento dell'apparecchio
- danni da trasporto e tutti quei danni non direttamente imputabili al produttore.

La garanzia è esclusa in tutti i casi di utilizzo improprio ed in caso di utilizzo professionale.

L'apparecchio deve essere riparato/sostituito esclusivamente da personale autorizzato dal produttore; l'eventuale manomissione da parte di personale non autorizzato farà decadere la GARANZIA.

Le riparazioni/sostituzioni vengono effettuate gratuitamente presso il produttore nell'ambito del periodo di garanzia presentando scontrino, bolla o fattura.

La GDO SOLUTION srl declina ogni responsabilità per eventuali danni che possono direttamente o indirettamente derivare a persone, cose ed animali domestici in conseguenza della mancata osservazione di tutte le prescrizioni indicate nel libretto d'istruzione in tema di installazione, uso e manutenzione dell'apparecchio.

Qualora dovesse manifestarsi un difetto di conformità nel prodotto l'utente finale dovrà rivolgersi al produttore allegando la seguente documentazione:

- Scontrino fiscale, bolla o fattura.
- Prova che si tratti di un difetto che la legge classifica nella categoria "difetti di conformità".
- Prova che tale difetto sia imputabile al produttore.

In mancanza di quanto sopra descritto il ripristino delle funzionalità sarà eseguito a pagamento.

Il consumatore resta in ogni caso titolare dei diritti secondo la propria legislazione nazionale applicabile disciplinante la vendita dei beni di consumo. Questa GARANZIA lascia impregiudicati tali diritti.

Il produttore resta sempre a disposizione per fornire qualsiasi tipo di chiarimento.

## TAGLIANDO DI GARANZIA

COMPILARE E TRATTENERE; MOSTRARE AL CENTRO DI ASSISTENZA AUTORIZZATO INSIEME AL DOCUMENTO FISCALE IN CASO DI INTERVENTO IN GARANZIA.

COGNOME E NOME:	COGNOME E NOME:	COGNOME E NOME:
N. TELEFONO:	N. TELEFONO:	N. TELEFONO:
DATA DI ACQUISTO:	DATA DI ACQUISTO:	DATA DI ACQUISTO:
N° DOCUMENTO FISCALE:	N° DOCUMENTO FISCALE:	N° DOCUMENTO FISCALE:
RIVENDITORE:	RIVENDITORE:	RIVENDITORE:

**Compilare i TAGLIANDI DI GARANZIA di questa pagina in tutte le loro parti.**

**IMPORTANTE!** Conservare il libretto di istruzioni e il documento fiscale (Scontrino fiscale, bolla o fattura) in originale.

Nel caso in cui l'apparecchio presenti una anomalia nel funzionamento rivolgersi produttore.

Tenere sempre a disposizione

il libretto di istruzioni e il documento fiscale (Scontrino fiscale, bolla o fattura).



Importato da GDO SOLUTION srl a socio unico  
Sede legale: Viale Vittorio Veneto, 2/A - 20124 Milano  
Tel. +39 02 89708059 Fax +39 02 25459208  
e-mail: [info@gdosolution.it](mailto:info@gdosolution.it)  
[www.sinotech.it](http://www.sinotech.it)